



ФЕДЕРАЛЬНАЯ СЛУЖБА  
ГОСУДАРСТВЕННОЙ СТАТИСТИКИ

Территориальный орган Федеральной  
службы государственной статистики  
по Вологодской области  
(Вологдастат)

# Жилищное строительство в Вологодской области



Январь-август 2022 года



**ФЕДЕРАЛЬНАЯ СЛУЖБА  
ГОСУДАРСТВЕННОЙ СТАТИСТИКИ**

Территориальный орган Федеральной службы  
государственной статистики по Вологодской области  
(Вологдастат)

# Жилищное строительство

в Вологодской области

Январь-август 2022 года

01

ВВОД В ДЕЙСТВИЕ ЖИЛЫХ ДОМОВ  
В ВОЛОГОДСКОЙ ОБЛАСТИ

02

ДИНАМИКА ВВОДА В В ДЕЙСТВИЕ ЖИЛЫХ  
ДОМОВ В ВОЛОГОДСКОЙ ОБЛАСТИ

03

ДИНАМИКА ИНДИВИДУАЛЬНОГО  
ЖИЛИЩНОГО СТРОИТЕЛЬСТВА  
В ВОЛОГОДСКОЙ ОБЛАСТИ

04

СТРУКТУРА ВВОДА В ДЕЙСТВИЕ ЖИЛЫХ  
ДОМОВ В ВОЛОГОДСКОЙ ОБЛАСТИ

\* Ежемесячные данные оперативной статистики



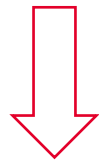


# ВВОД В ДЕЙСТВИЕ ЖИЛЫХ ДОМОВ В ВОЛОГДСКОЙ ОБЛАСТИ

## АВГУСТ 2022 ГОДА

**51,8**  
**78,3%**

тысяч квадратных метров общей  
площади жилых помещений



август 2022 года к  
августу 2021 года

## ЯНВАРЬ-АВГУСТ 2022 ГОДА

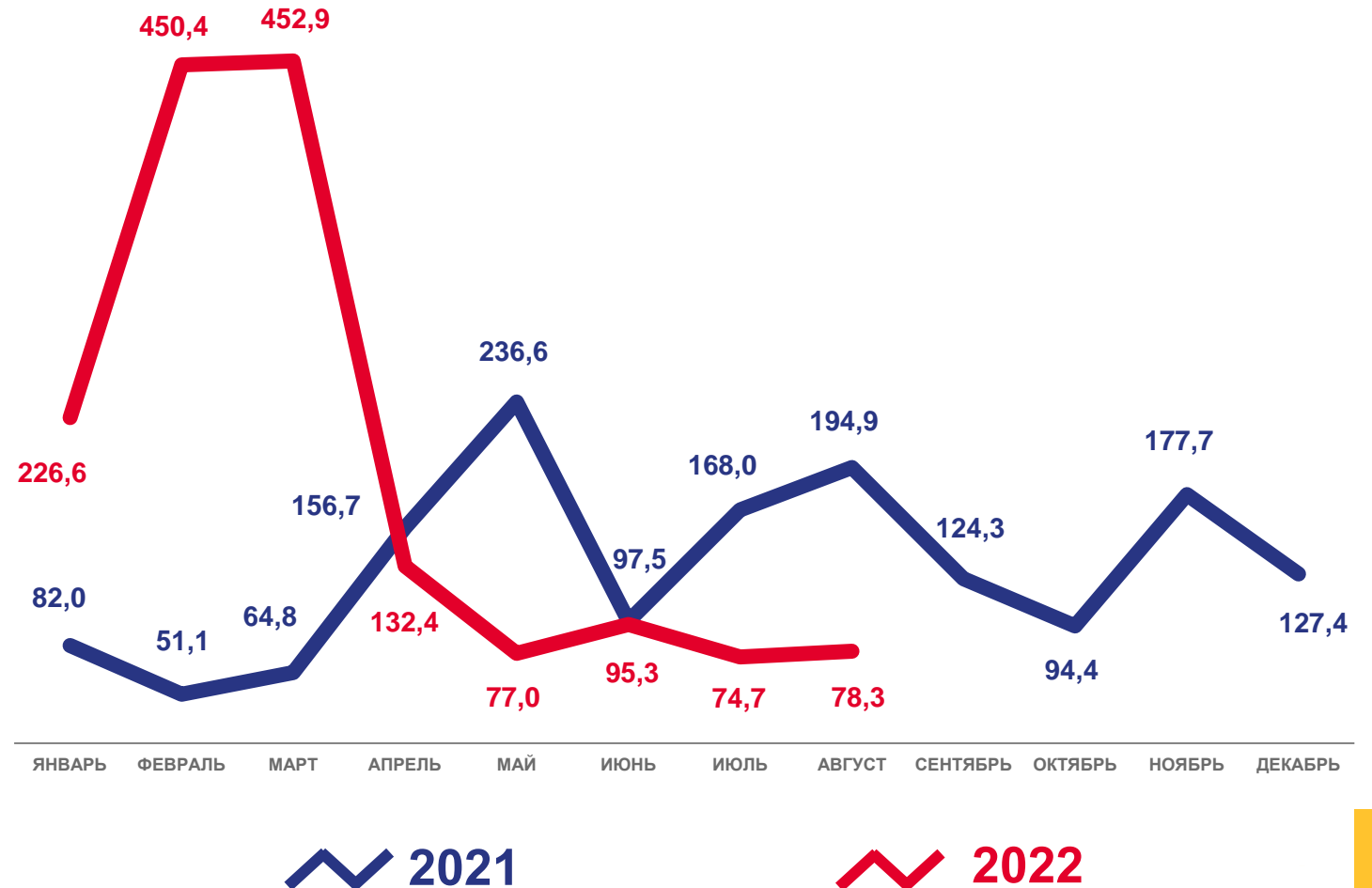
**422,5**  
**131,4%**

тысяч квадратных метров общей  
площади жилых помещений



январь-август 2022 года к  
январю-августу 2021 года

В % К СООТВЕТСТВУЮЩЕМУ МЕСЯЦУ ПРЕДЫДУЩЕГО ГОДА





# ДИНАМИКА ВВОДА В ДЕЙСТВИЕ ЖИЛЫХ ДОМОВ В ВОЛОГОДСКОЙ ОБЛАСТИ

ТЫСЯЧ КВАДРАТНЫХ МЕТРОВ ОБЩЕЙ ПЛОЩАДИ ЖИЛЫХ ПОМЕЩЕНИЙ

ЯНВАРЬ-АВГУСТ 2022 ГОДА

**2592** единиц

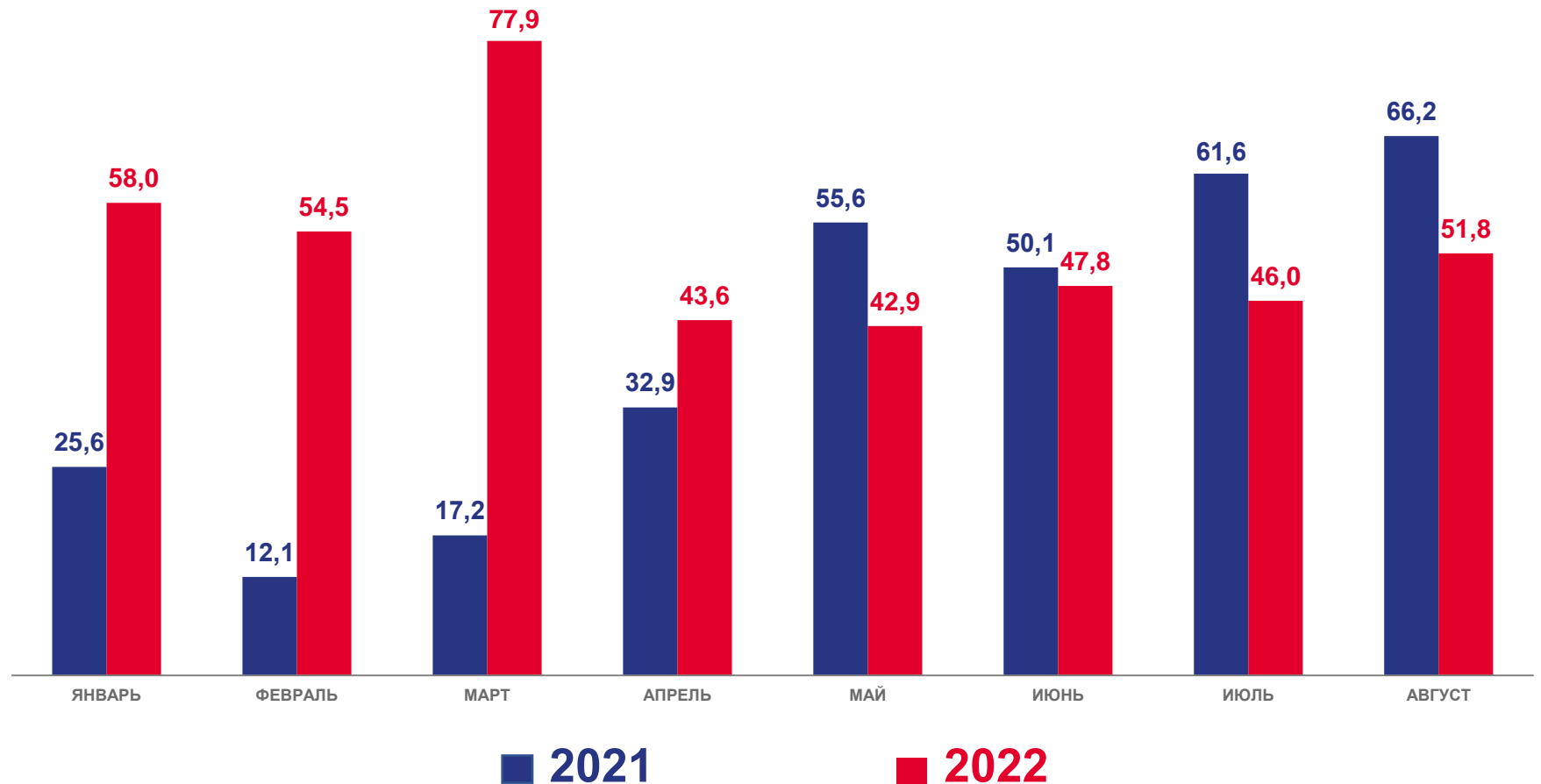
Построено домов

**5026** единиц

Построено квартир

**84,1** м<sup>2</sup> общей площади  
жилых помещений

Средний размер квартир





# ДИНАМИКА ИНДИВИДУАЛЬНОГО ЖИЛИЩНОГО СТРОИТЕЛЬСТВА В ВОЛОГОДСКОЙ ОБЛАСТИ

ТЫСЯЧ КВАДРАТНЫХ МЕТРОВ ОБЩЕЙ ПЛОЩАДИ ЖИЛЫХ ПОМЕЩЕНИЙ

ЯНВАРЬ-АВГУСТ 2022 ГОДА

## 2557

единиц

Построено индивидуальных домов

## 311

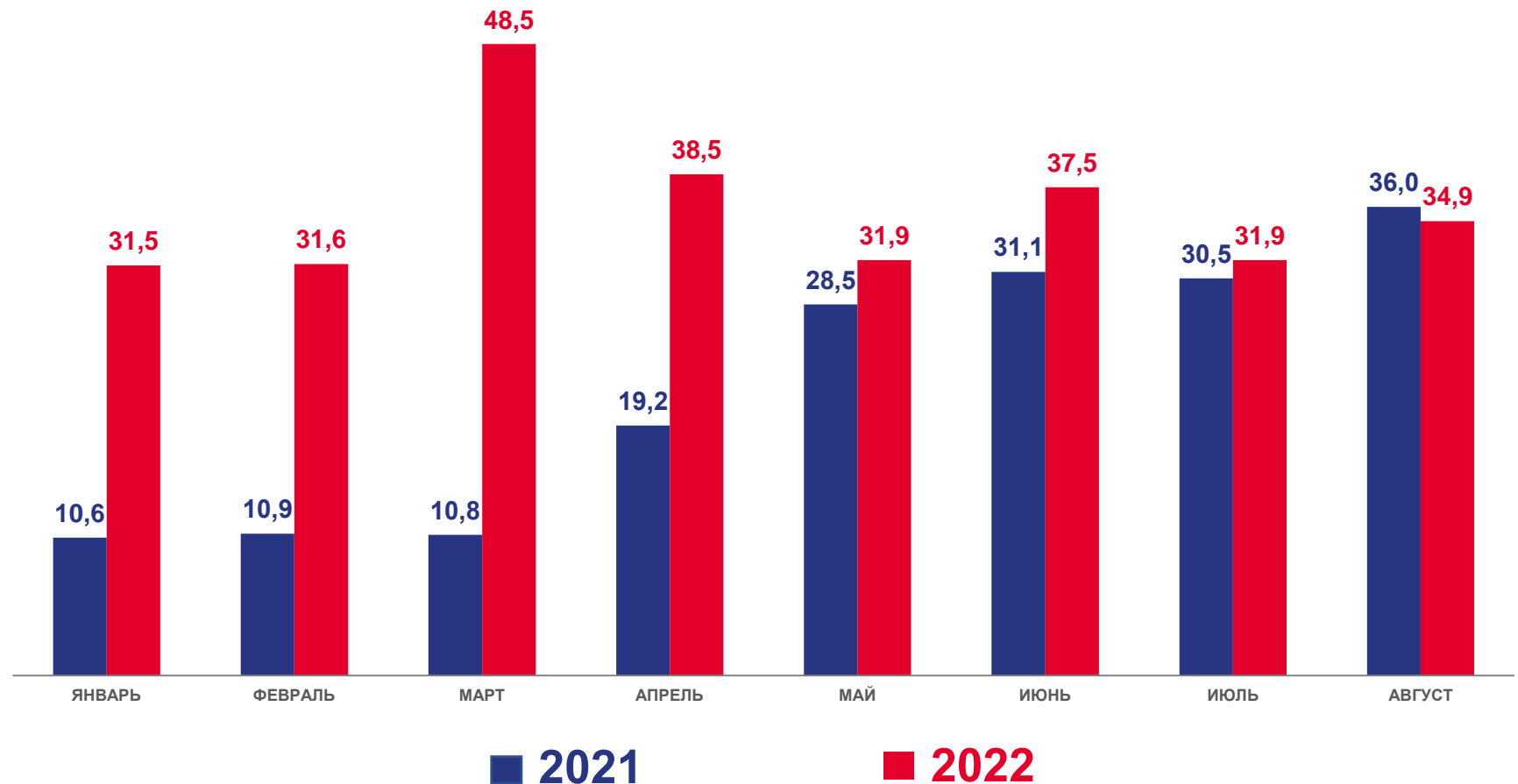
единиц

из них числе построено домов на земельных участках, предназначенных для ведения садоводства

## 111,9

м<sup>2</sup> общей площади жилых помещений

Средний размер индивидуального дома





# СТРУКТУРА ВВОДА В ДЕЙСТВИЕ ЖИЛЫХ ДОМОВ В ВОЛОГОДСКОЙ ОБЛАСТИ

ТЫСЯЧ КВАДРАТНЫХ МЕТРОВ ОБЩЕЙ ПЛОЩАДИ ЖИЛЫХ ПОМЕЩЕНИЙ / ПРОЦЕНТОВ К ИТОГУ

ЯНВАРЬ-АВГУСТ

